

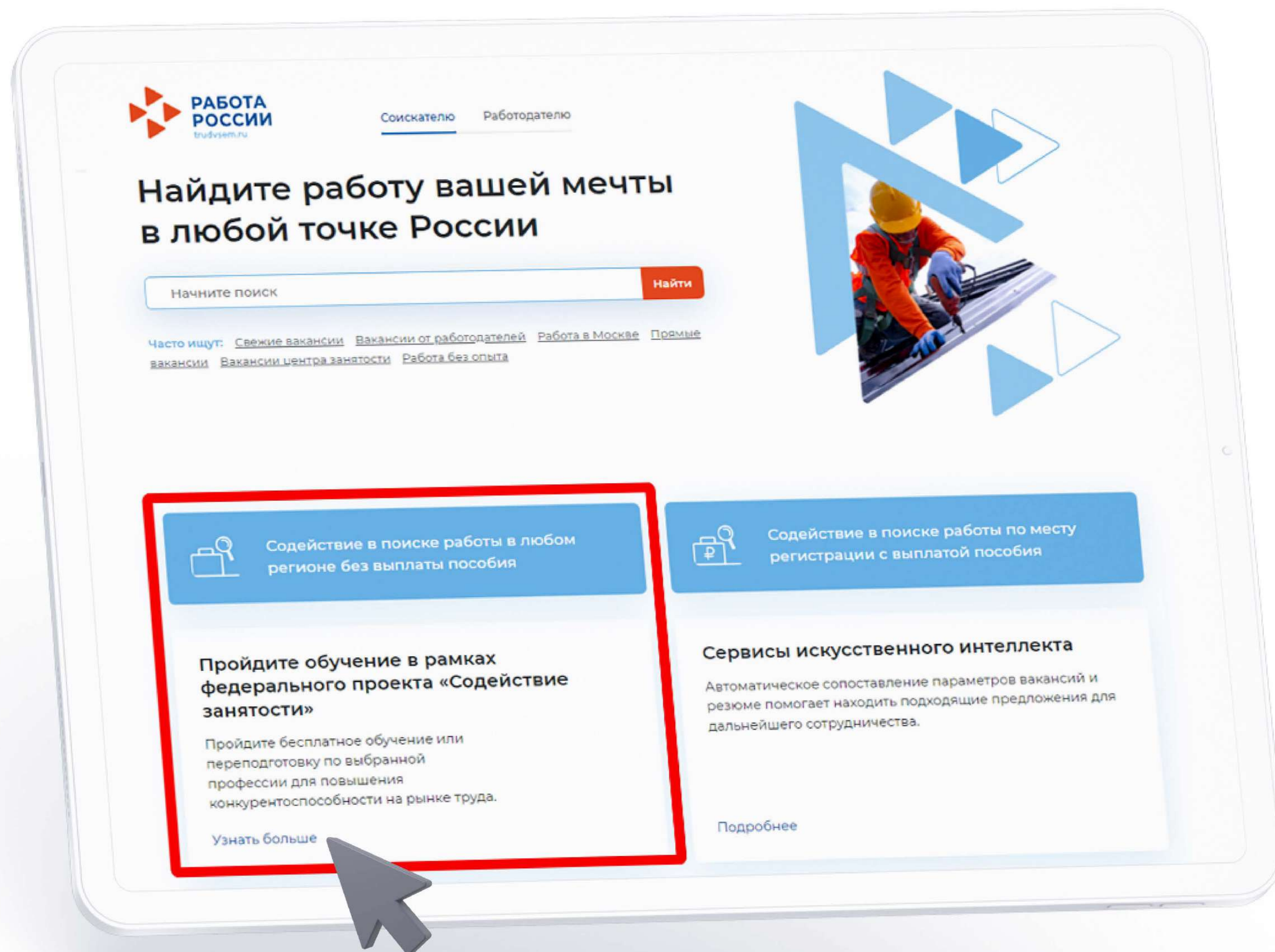
Поздравляем, ваша заявка на выбранную программу одобрена!

Ваш следующий шаг — подтверждение заявки на портале «Работа в России».
Пройдите данный этап как можно скорее, чтобы начать обучение в ближайшей группе.
В данной инструкции мы подробно расскажем, как это сделать.

Что нужно сделать для подтверждения заявки?

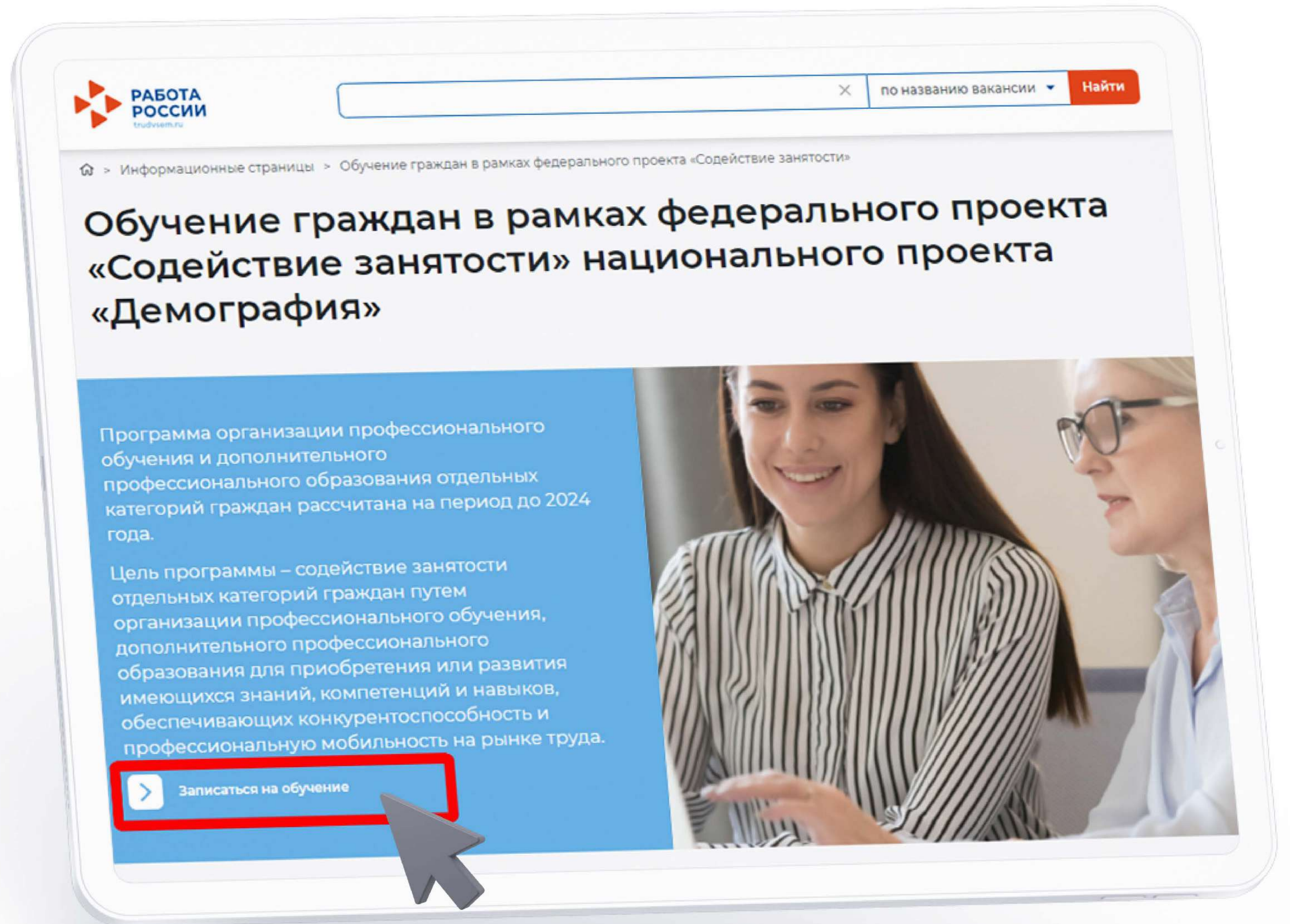
1

Перейдите по ссылке trudvsem.ru найдите баннер «Содействие в поиске работы в любом регионе без выплаты пособия» и нажмите на кнопку «Узнать больше» на главной странице.



2

Нажмите «Записаться на обучение».

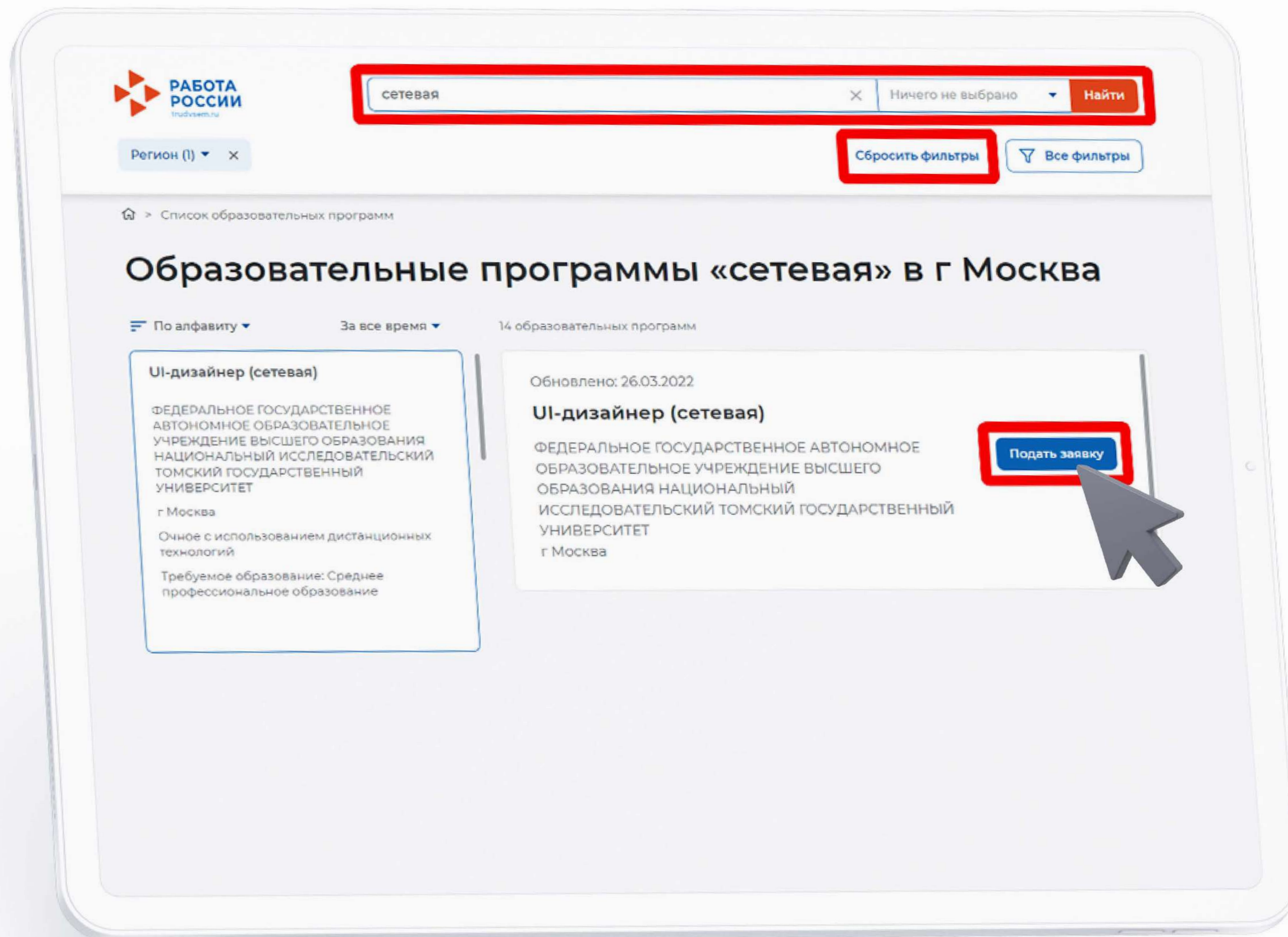


3

Введите в поиск кодовое слово «Сетевая», чтобы увидеть программы федерального оператора НИ ТГУ или начните вводить название программы, которую вы выбирали в форме заявки на сайте.

Нажмите «Подать заявку».

Внимание: если программа не отображается в списке, нажмите на кнопку «Сбросить фильтры».



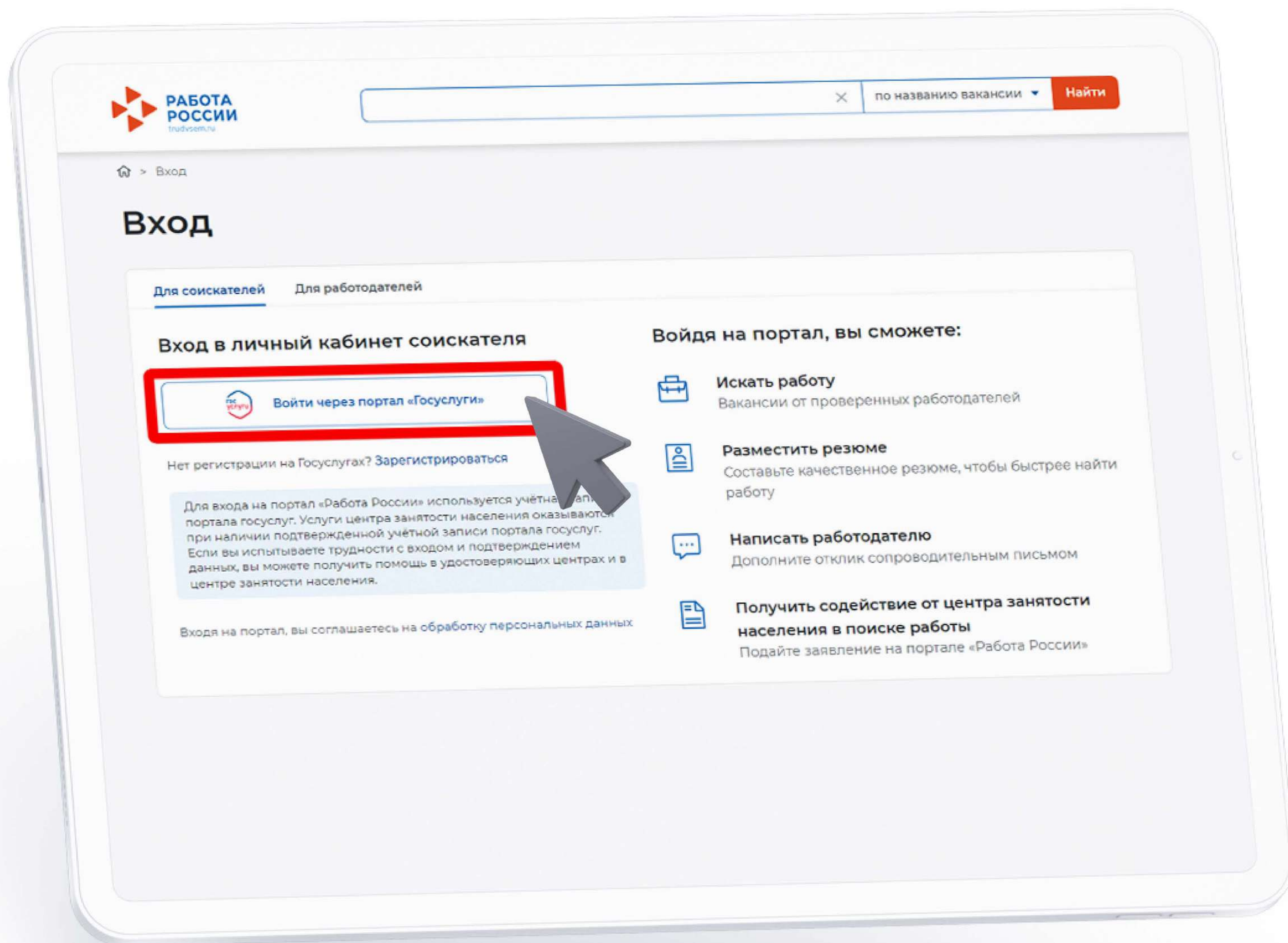
4

Обратите внимание: после выбора программы вас перенаправит на страницу входа через портал Госуслуг.

Чтобы подтвердить заявку, необходимо иметь статус Подтвержденной учетной записи на портале Госуслуг.

Узнать о том, как получить этот статус, вы можете по [ссылке](#).

Если у вас уже Подтвержденная учетная запись, авторизуйтесь и переходите к следующему этапу.



5

Заполните карточку заявления: выберите регион по месту жительства, населенный пункт по месту жительства (при наличии), укажите квалификацию по профессии, уровень образования и выберите категорию участника.

Мы рекомендуем указывать дополнительный номер телефона и e-mail. Это важно, если информация о способе связи с портала «Госуслуги» не является актуальной.

РАБОТА
РОССИИ
trudvsem.ru

по названию вакансии **Найти**

Регион по месту жительства *
г Москва

Населенный пункт по месту жительства
Выберите...

Квалификация по профессии
Юрист
Квалификация по профессии, специальности или направлению подготовки в соответствии с документом об образовании

Уровень образования *
Высшее образование - бакалавриат

Дополнительный телефон
+7 (999) 999-99-99

Дополнительный email
mariyaivanova@yandex.ru

Категория участника *
Граждане до 35 лет включительно, не занятые...
Для подачи заявления на бесплатное обучение выберите одну из категорий, в наибольшей степени подходящую вам

Персональные данные
Место оказания услуги
Информация по обучению
Подтверждение данных

Если вы выбираете категорию «Женщины, имеющие детей дошкольного возраста, не состоящие в трудовых отношениях» или «Женщины, находящиеся в отпуске по уходу за ребенком до 3-х лет», вам также необходимо будет заполнить информацию о ребенке (ФИО, дата рождения, реквизиты свидетельства о рождении).

The screenshot shows the 'РАБОТА РОССИИ' website interface. At the top left is the logo with the text 'РАБОТА РОССИИ' and 'trudvsem.ru'. To the right is a search bar with a dropdown menu set to 'по названию вакансии' and a red 'Найти' button. The main form contains several fields:

- Phone number: +7 (999) 999-99-99
- Additional email: mariyaivanova@yandex.ru
- Participant category: Женщины, имеющие детей дошкольного воз... (with a dropdown arrow)
- Registration number of the birth act: 123456
- Date of the birth act: 08.11.2021 (with a calendar icon)
- Registration authority: R7700163 Покровский Центральный отдел ЗА... (with a dropdown arrow)
- Child's surname: Иванов
- Child's name: Иван
- Child's patronymic: (empty field)

Helpful text for the 'Категория участника' field: Для подачи заявления на бесплатное обучение выберите одну из категорий, в наибольшей степени подходящую вам.

Helpful text for the 'Номер записи акта о рождении ребенка' field: Номер записи акта о рождении ребенка отражен в свидетельстве о рождении.

On the right side, there is a sidebar menu with the following items: Персональные данные, Место оказания услуги, Информация по обучению, and Подтверждение данных. A mouse cursor is pointing at the 'Иванов' field.

6

Выберите место оказания услуги. Имеется в виду Центр занятости населения, в который вам необходимо будет предоставить документы, подтверждающие категорию.

Внимание: после подтверждения заявки вам необходимо в течение 3 рабочих дней обратиться в Центр занятости населения, который вы выберете в данном разделе. Если вы не обратитесь в Центр занятости населения в установленный срок, ваша заявка будет аннулирована.

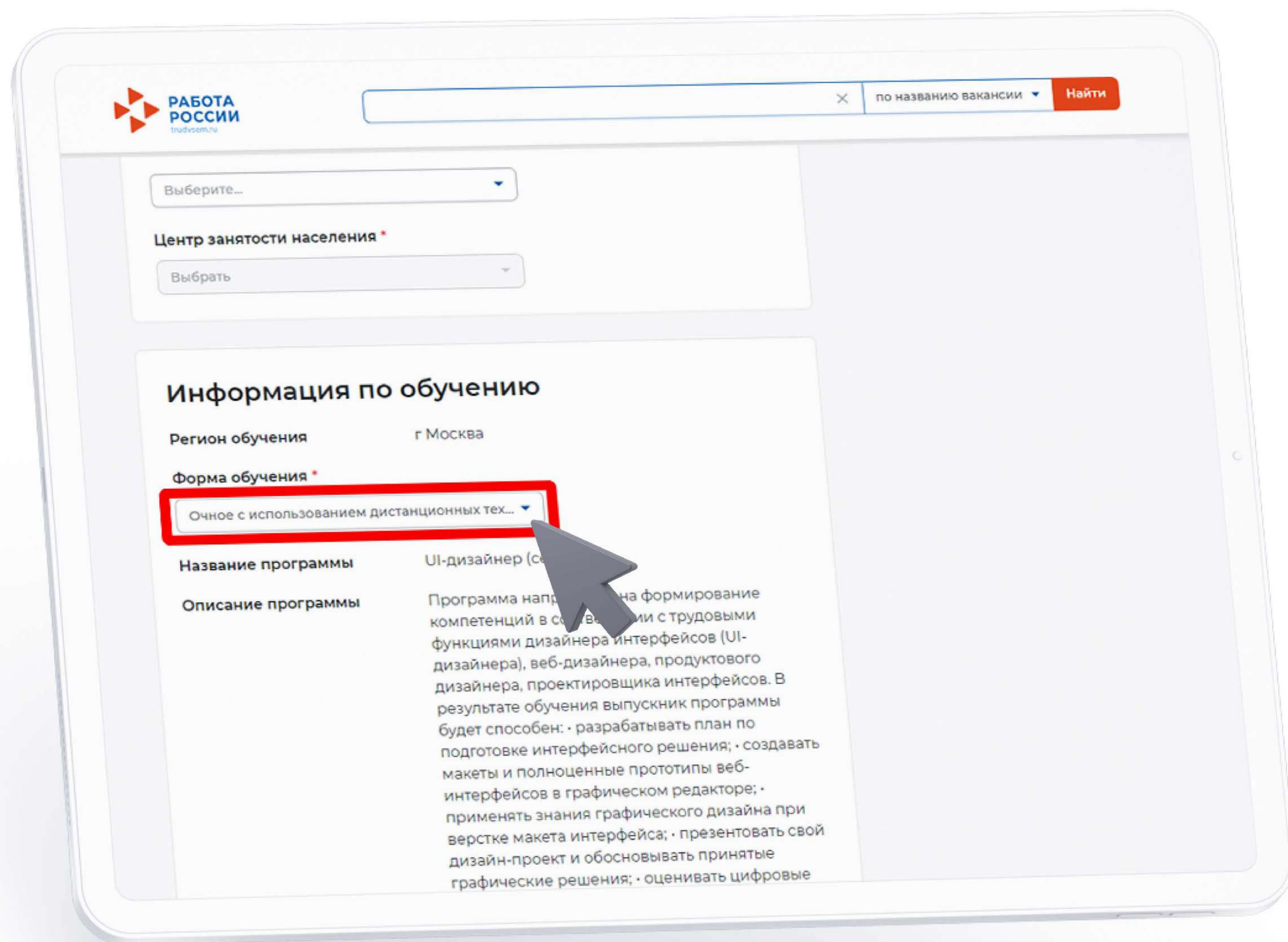
The screenshot shows the registration form on the 'РАБОТА РОССИИ' website. The form includes the following fields:

- Phone number: +7 (999) 999-99-99
- Additional email: mariyaivanova@yandex.ru
- Participant category: Граждане до 35 лет включительно, не занятые... (with a note: Для подачи заявления на бесплатное обучение выберите одну из категорий, в наибольшей степени подходящую вам)
- Место оказания услуги** (highlighted with a red box):
 - Region of application in the CZN must match the region of residence.
 - Region of application in the CZN: Выберите...
 - Center of population employment: Выбрать
- Information about training: Регион обучения: г Москва

7

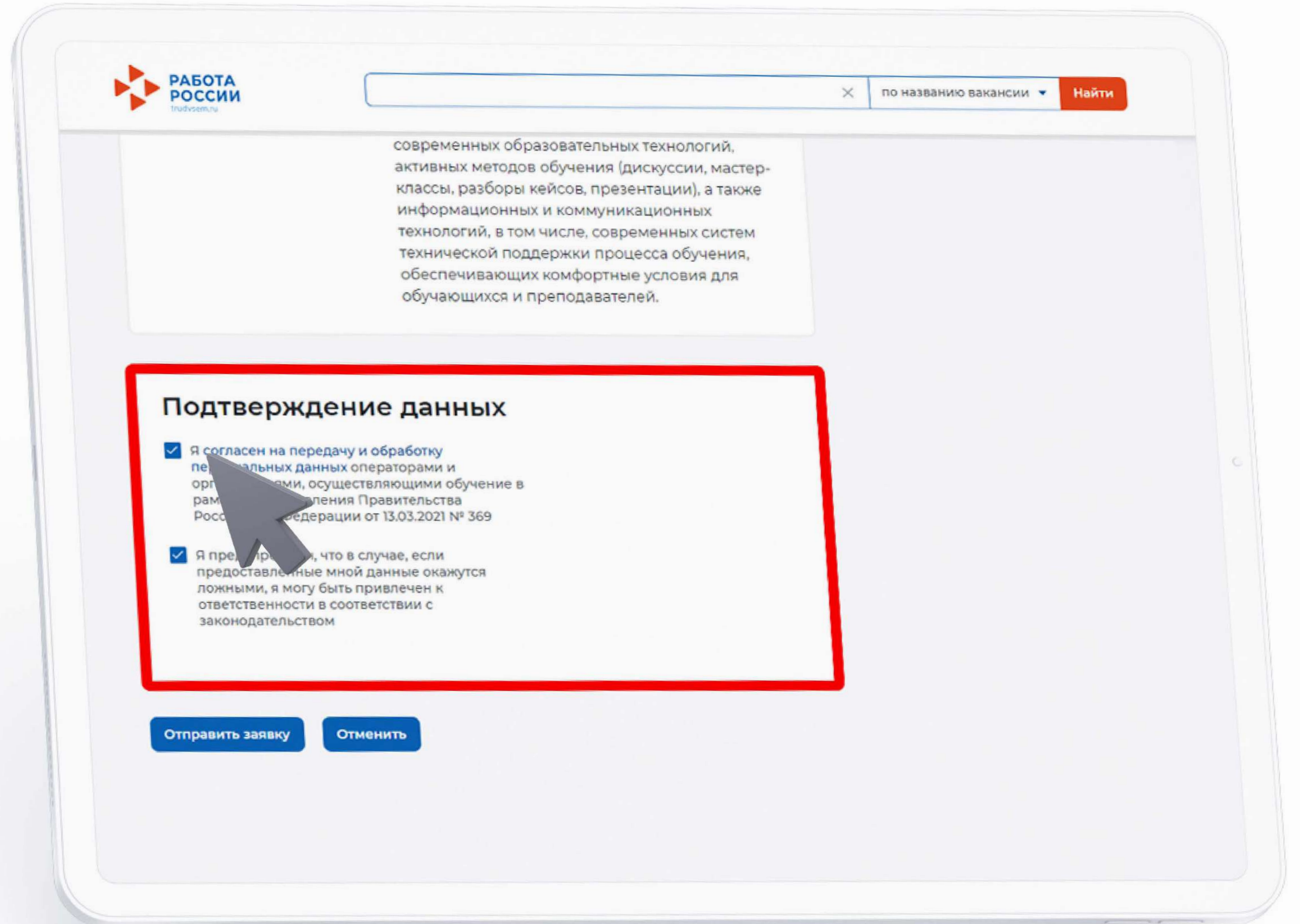
Убедитесь, что вы выбрали программу правильно.

Выберите форму обучения.



8

Поставьте галочки напротив положений и нажмите на кнопку «Отправить заявку».



СОДЕЙСТВИЕ | Федеральный
ЗАНЯТОСТИ | проект



Национальный
исследовательский
Томский
государственный
университет